

轮片特点

轮面材料:	人造胶	轮芯材料:	高强度聚丙烯
轴 承:	单滚珠	胎面硬度:	80A±3
建议温度:	-15°C~60°C	运行速度:	3.2km/h

注意: 超出建议温度范围或超出建议速度使用, 可能会缩短产品使用寿命甚至损坏产品。




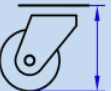



- ✔ 精密单轴承, 转动灵活
- ✔ 高级人造胶材质, 注塑粘成型
- ✔ 环保静音, 有效保护地面
- ⚠ 负载性能不高

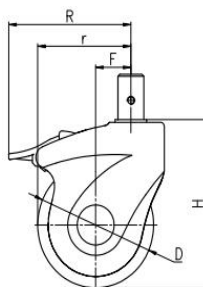
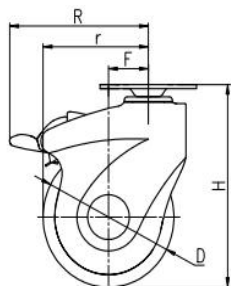
运行省力	■ ■ ■ □ □	一般
磨损寿命	■ ■ ■ □ □	一般
静音效果	■ ■ ■ ■ ■	优秀
地面保护	■ ■ ■ ■ ■	优秀



支架特点

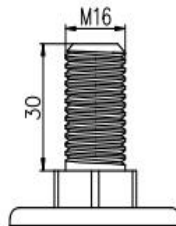
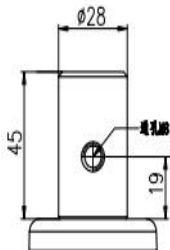
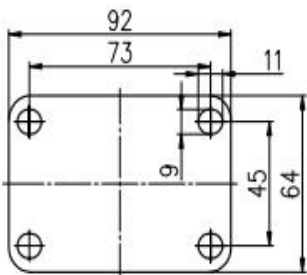
- ✔ 踩踏省力, 解刹方便
- ✔ 具备直行功能的方向刹
- ✔ 主轴配置精密轴承, 静音, 转动灵活
- ✔ 碳钢压制成型, 坚固结实
- ✔ 镀锌处理, 盐雾测试满足48小时以上
- ✔ 产品获得TUV认证, 持有使用新型专利, 受法律知识产权保护

外形尺寸 (mm)	 载重	 轮 径	 轮 宽	 全 高	 偏心距 F	 旋转半径 r	 旋转半径 R
4"	100 kg	100	32	144	30	80	105
5"	125 kg	120	32	180	38	100	132
轮 径	丝杆全高	插杆全高					
4"	142	134					
5"	188	167					



[中文简体]

安装尺寸



产品代码							
产品图片							
轮径	平板万向	平板单功能刹	平板双功能刹	丝杆万向	丝杆单功能刹	丝杆双单功能	插杆万向
4"	80C04-1594	80C05-1594	80C06-1594	80C13-1594	80C14-1594	80C15-1594	80C22-1594
5"	80C07-1595	80C08-1595	80C09-1595	80C16-1595	80C17-1595	80C18-1595	80C25-1595
产品代码							
产品图片							
轮径	插杆单功能刹	插杆单功能刹					
4"	80C23-1594	80C24-1594					
5"	80C26-1595	80C27-1595					

产品特征



双踏板，具备直行功能的方向刹

该系列产品均获得TUV认证



罩壳合缝强度升级，美观耐用

[中文简体]

